

Principals resultats

- » Durant el mes de maig, la **variació interanual de l'índex general de la xifra de negocis** del sector dels serveis se situa a les Illes Balears en el 7,65%, mentre que a Espanya aquest mateix valor és del 4,82%. La **variació mensual** d'aquest índex a les Illes Balears creix un 19,59%.
- » A les Illes Balears, tots els **sectors** presenten una variació interanual de la xifra de negocis positiva. Són remarcables el de «Comerç», que registra un increment del 9,19%, el de «Serveis a empreses», amb un augment del 9,25% i, finalment, el de «Transport i emmagatzematge», un 7,27%.
- » Pel que fa a l'**índex general d'ocupació**, la **variació interanual** a les Illes Balears experimenta una pujada del 0,17%. A Espanya, en canvi, registra una disminució del -1,3%.
- » A les Illes Balears, l'«Hoteleria» i el «Transport i emmagatzematge» són els únics **sectors** que mostren valors interanuals positius de creació d'ocupació, amb augments del 4,22% i del 3,23%, respectivament.

Índex de la xifra de negocis, general i per sectors, i variacions mensuals i interanuals: Illes Balears i Espanya¹ (base 2005)

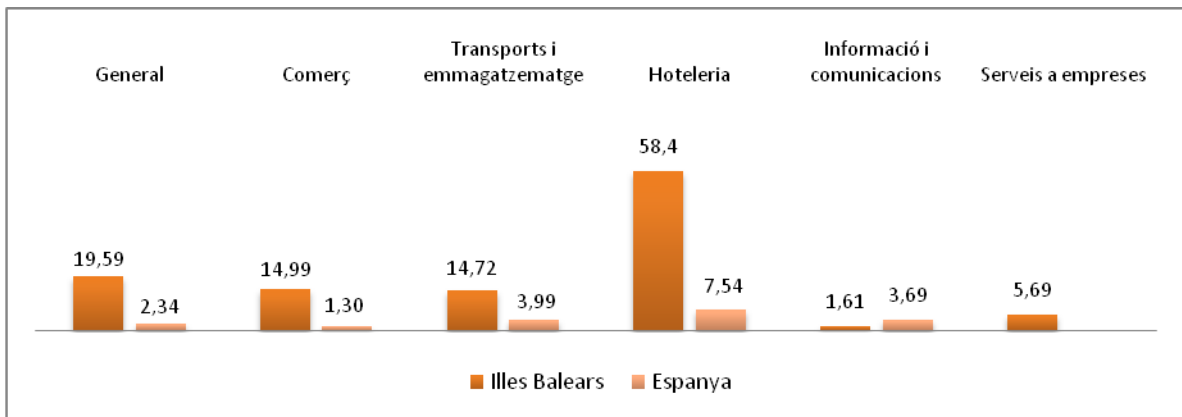
	Índex maig 2010		Variació mensual		Variació interanual	
	Illes Balears	Espanya	Illes Balears	Espanya	Illes Balears	Espanya
General	104,78	96,37	19,59	2,34	7,65	4,82
Comerç	99,78	93,70	14,99	1,30	9,19	6,99
Altres serveis	110,59	101,98	24,84	4,51	6,07	0,83
Transports i emmagatzematge	104,42	104,34	14,72	3,99	7,27	6,01
Hoteleria	120,62	99,79	58,4	7,54	3,49	-1,35
Informació i comunicacions	106,94	103,91	1,61	3,69	5,81	-1,85
Serveis a empreses	104,03	..	5,69	..	9,25	..

Índex d'ocupació, general i per sectors, i variacions mensuals i interanuals: Illes Balears i Espanya (base 2005)

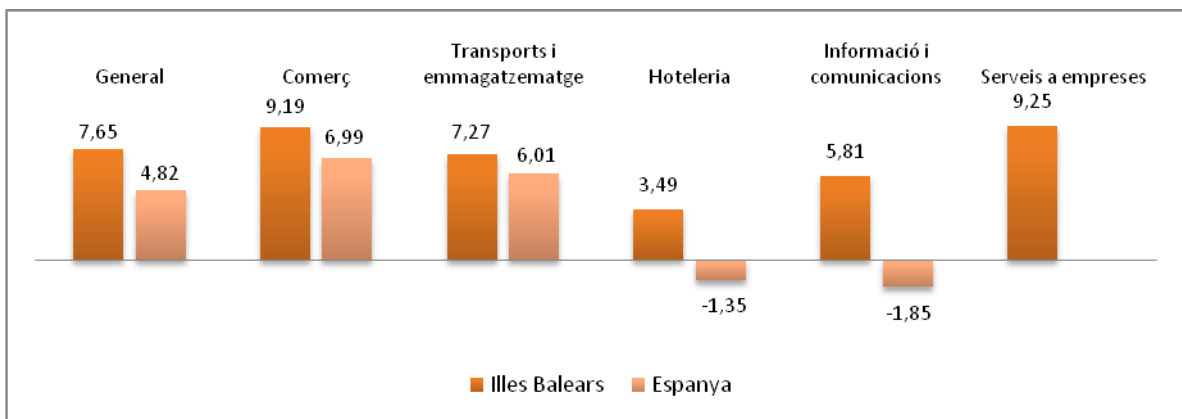
	Índex maig 2010		Variació mensual		Variació interanual	
	Illes Balears	Espanya	Illes Balears	Espanya	Illes Balears	Espanya
General	107,42	97,03	11,98	0,73	0,17	-1,3
Comerç	95,23	95,96	2,59	0,10	-2,85	-2,0
Altres serveis	113,72	97,79	16,6	1,14	1,53	-0,9
Transports i emmagatzematge	115,26	97,24	5,49	0,21	3,23	-1,7
Hoteleria	121,78	96,14	31,56	2,56	4,22	-0,8
Informació i comunicacions	105,84	102,18	0,29	0,00	-2,70	-2,5
Serveis a empreses	98,98	..	-0,15	..	-4,54	..

¹ L'índex de les Illes Balears corresponent a l'agregat «Serveis a empreses» no té un equivalent per a Espanya.

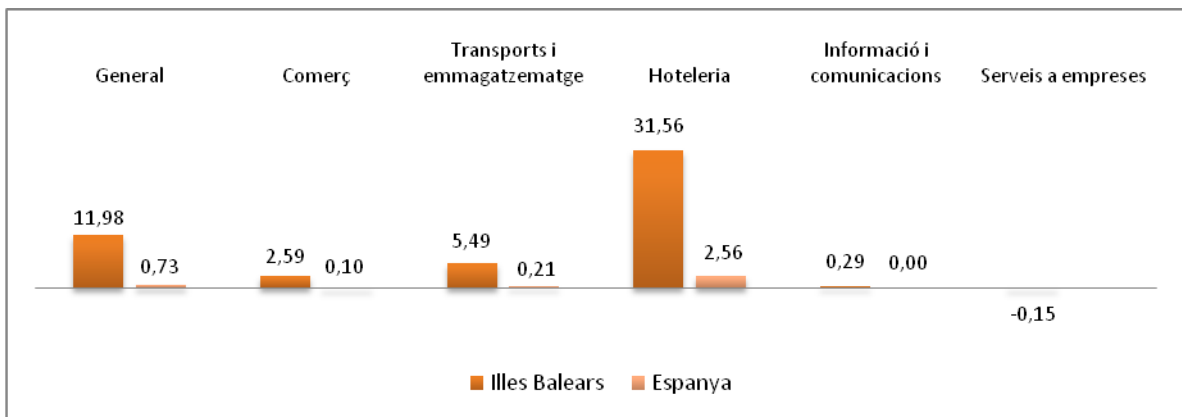
Taxes de variació mensual de l'índex de la xifra de negocis del sector dels serveis: Illes Balears i Espanya



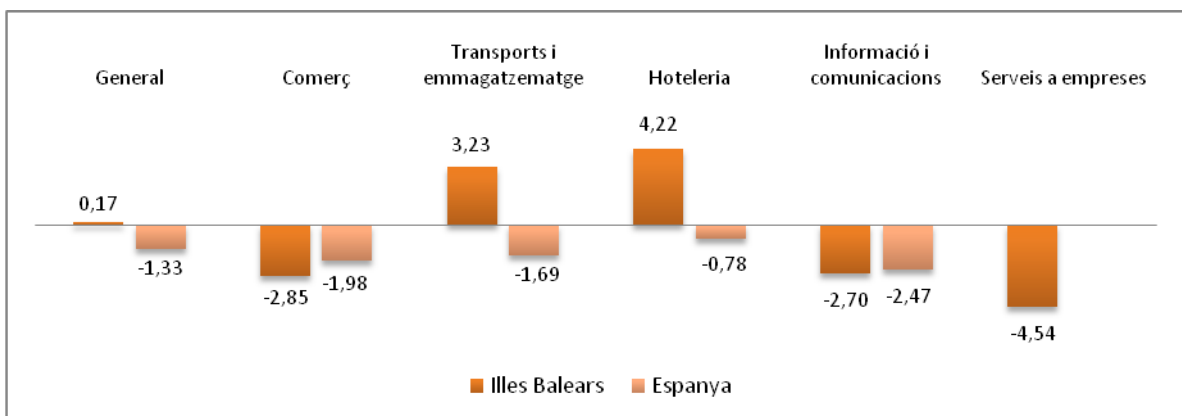
Taxes de variació interanual de l'índex de la xifra de negocis del sector dels serveis: Illes Balears i Espanya



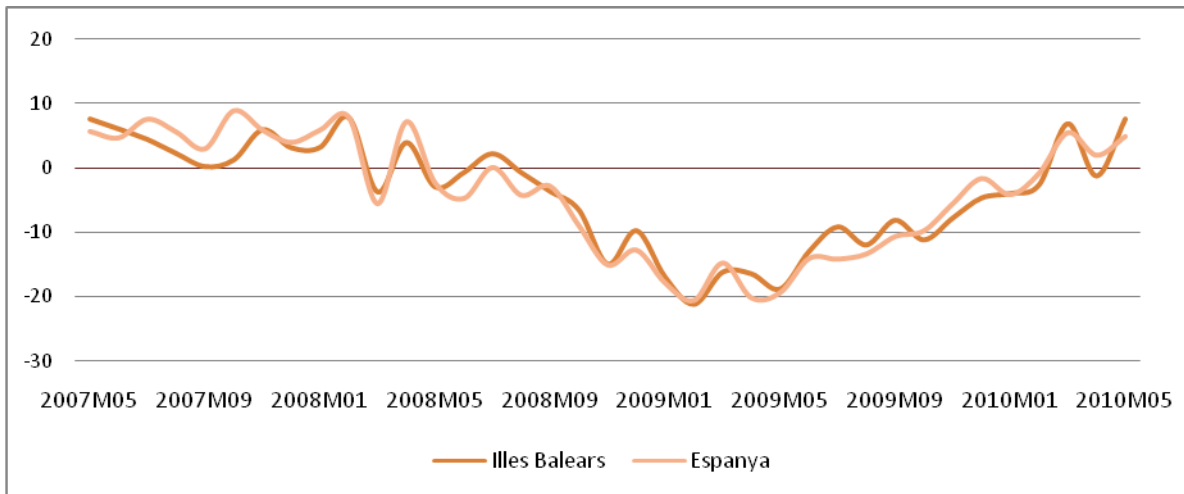
Taxes de variació mensual de l'índex d'ocupació del sector dels serveis: Illes Balears i Espanya



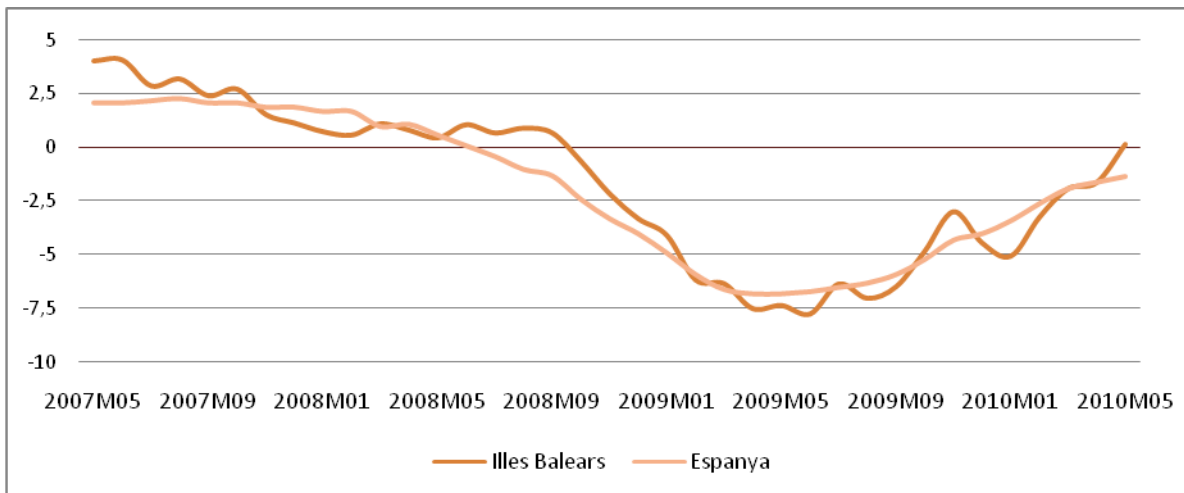
Taxes de variació interanual de l'índex d'ocupació del sector dels serveis: Illes Balears i Espanya



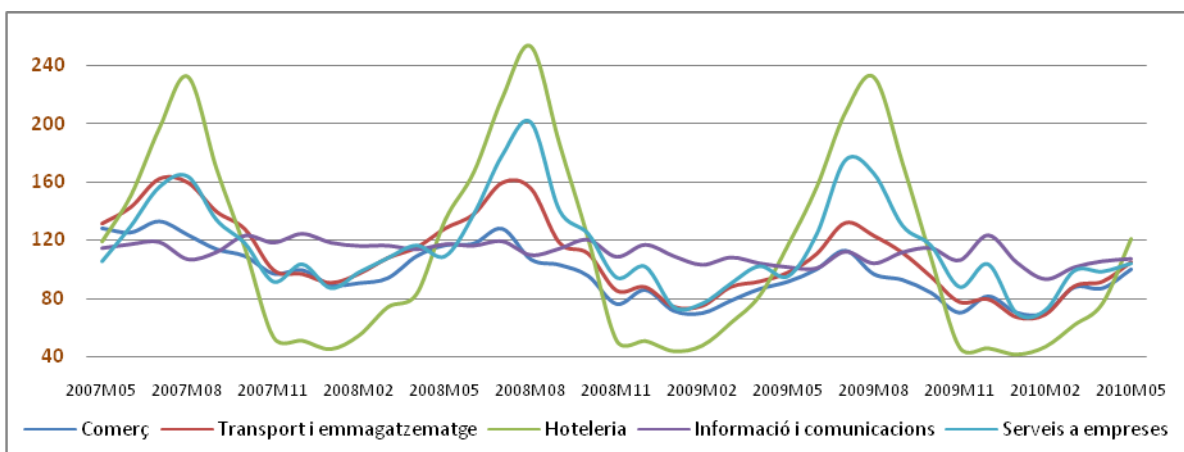
Evolució de la taxa de variació interanual de l'índex de la xifra de negocis: Illes Balears i Espanya



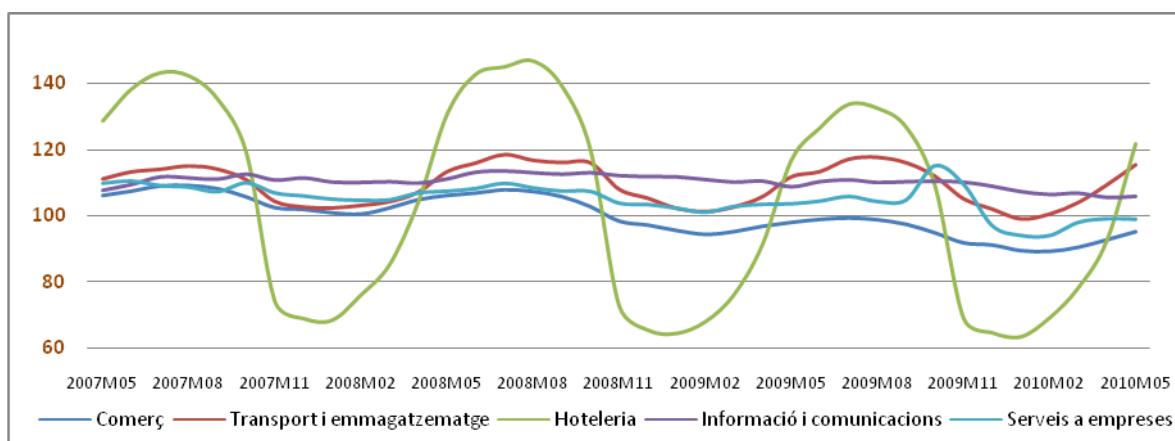
Evolució de la taxa de variació interanual de l'índex d'ocupació: Illes Balears i Espanya



Evolució mensual de l'índex de la xifra de negocis de les Illes Balears per sectors



Evolució mensual de l'índex d'ocupació de les Illes Balears per sectors



Més informació disponible al web de l'IBESTAT

- » [Indicadors d'activitat del sector dels serveis](#)

Informació relacionada

- » [Índex de comerç al detall](#)
- » [Enquesta anual de serveis](#)

Informació metodològica

La informació dels indicadors d'activitat del sector dels serveis (IASS) s'obté mitjançant una enquesta continuada mensual a empreses que pertanyen a aquest sector. Aquests indicadors reflecteixen l'evolució del sector més important de l'economia balear principalment a partir de dues variables: la xifra de negocis i la xifra d'ocupació. La xifra de negocis conté els imports facturats per l'empresa (inclosos els impostos sobre béns i serveis, excepte l'IVA repercutit del client). La xifra d'ocupació es compon pels empleats no remunerats (propietaris que treballen activament a l'empresa) i els empleats assalariats, tant fixos com eventuais. Els resultats es presenten en forma d'índex amb l'objectiu de mesurar les variacions respecte de l'any base 2005.

L'IBESTAT, a partir de les dades que proporciona l'INE, difon mensualment la informació dels indicadors del sector dels serveis desagregada per sectors d'activitat diferents.

Contacte

- ibestat@caib.es